

SPA CAPS® er et praktisk pjelesystem til oppustelige spaabade, der på grund af sine foruddoserede kapsler garanterer desinfektion i 1 måned.

KOMPATIBEL med oppustelige spaabade fra INTEX og BESTWAY.

Til brug i oppustelige spaabade op til 1.200 liter.

OPSETNING

- Tøm og fyd spæen i henhold til spa-producentens anbefalinger.
- Hvis du ikke tømmer spæen, skal du sikre dig, at vandet er rent; fjern snavs og alger både fra spæen og fra udstyret.
- Brug pumpen og filteret som anbefalet af spa-producenten.
- Indstil pH-værdien til 7,0-7,4 ved hjælp af spa test strips.
- Udfør en chokbehandling med OxyChock i en dosis på 20 g pr. 1000 L. Undgå at benytte klor produkter, for korrekt måling af brom.
- Installer spa-doseringssystemet på returventilen i henhold til instruktionerne på emballagen (*).
- Fjern plastikfolien, der beskytter SPA-CAP, og sæt det antal SPA-CAPS i, der kræves for din spa's volumen (**). Bemærk: Fjern IKKE låget på SPA-CAP.
- Lad spa-filtreringen køre i mindst 30 minutter. Efter denne tid skal du følge producentens instruktioner for betjening af din spa.

SPA VEDLIGEHOLDELSE

- Hvis bromkoncentrationen er 1 ppm eller mindre, skal du udføre en chokbehandling med OxyChock før du tager et bad efter mere end en uge uden brug af spaabadet, ved at lade filtreringen køre i 15-30 minutter. Efter 1-2 timer kan du tage et bad (**).
- (***) Hvis bromkoncentrationen efter denne tid er for høj, kan bromværdien reduceres ved udsifting af dele af vandet.
- Efter afslutningen af badet og stop af SPA-filtrering anbefales det at sætte låget på spaabadet.
- Hvis spaabadet ikke bruges, anbefales det at lade filtreringen køre i 5 minutter hver 2-3 dag.
- Tjek brom- og pH-værdien i spavandet regelmæssigt, mindst en gang om ugen efter mindst 5 minutters filtrering, ved hjælp af spa test strips.
 - Hvis bromkoncentrationen er mindre end 3 ppm, skal du tilføje en SPA-CAP.
 - Hvis bromkoncentrationen er mere end 5 ppm, skal du fjerne en SPA-CAP.
- Efter 30 dage skal du fjerne de eksisterende SPA-CAPS og erstatte dem med nye (doseringssystemet behøver ikke fjernes).
 - Hvis bromindholdet i vandet er mindre end 1,5 ppm, skal du udføre en chokbehandling.

VANDVÆRDIER

- pH-værdi: 7,0-7,4
- Brom (mg/l): 3-5
- Samlet alkalinitet (mg/l): 80-120
- Cyanursyre (mg/l): 30-100
- Samlet hårdhed (mg/l): 250-500

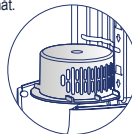
VANDVÆRDIER

- pH-værdi: 7,0-7,4
- Brom (mg/l): 3-5
- Total alkalinitet (mg/l): 80-120
- Cyanursyra (mg/l): 30-100
- Total hårdhed (mg/l): 250-500

Sluk ikke for pumpen eller strømmen, da produktet kun fungerer optimalt ved brug af normal termostatstyret spa-cirkulation. / Stæng inte av pumpen eller strømmen, eftersom produkten endast fungerar optimalt med normal termostatstyrd spa-cirkulation.

(*) INSTALLATION OG/OCH MONTERING AF/AV SPA-DOSERINGSSYSTEM

1. Fastgør/fæst SPA-CAPS-dosatoren til SPA-udløbsdyset/utloppet med monteringsbeslagel/monteringsbraketter, så dosatoren peger/pekar opad/uppåt. **TRIN/STEG 1**
 - a. Hvis/om din spa er/är en Bestway-spa:
 - i. Sæt/sådt adapteren på udløbsdyset/utloppsdyset og drej den med uret/urvid den medurs, indtil den sidder korrekt/ordentligt fastsatt.
 - ii. Fastgør/fæst dosatoren til adapteren med klipsen/klämman.
2. Når dosatoren er på plads, åbner/öppnar du den ved at trykke på den øverste knap/genom att trycka på den övre knappen og indsætter/sätter in det antal CAPS, der er angivet for hver spa/anges för varje spa (**). **TRIN/STEG 2** For at gøre dette/för att göra detta:
 - a. Indsæt/sätt in CAPS i den rigtige rækkefølge fra/ rätt ordning från 1 til 4, som er markeret på indersiden/insidan af dosatoren.
 - b. CAPen skal indsættes/sættes in i dosatorens spor/spår med forsiden nedad/framsidan nedåt og den glatte side indad/slåta sidan inåt.
 - c. Luk låget/stäng locket for at sikre/säkerställa, at CAPene er korrekt fastgjort/fastsatta.
3. Nyd/hjut i 1 måned/månad. **TRIN/STEG 3**
4. Udskift/byt ut CAPen uden at fjerne dosatoren fra spæen/utan att ta bort dosatorn från spæen. **TRIN/STEG 4**



(**) ANBEFALET/REKOMMENDERAT ANTAL CAPS PER SPA-VOLUMEN/VOLYM

- SPA ≤ 750 L: 1 - 2 CAPs
- SPA mellem/mellan 750 L - 950 L: 2-3 CAPs
- SPA mellem/mellan 950 L - 1200 L: 3-4 CAPs

Disse doseringer er kun vejledende/bare riktlinjer og kan ændres afhængigt/ändras beroende af områdets egenskaber, brugen/ användningen af området, antallet af personer, vejrforhold/väderförhållanden, osv./etc.

SPA CAPS® er et praktisk underhållssystem for upplåsbare spaabade som, tack vare sina förpackade kapslar, garanterar desinfektion i 1 månad.

KOMPATIBEL med upplåsbare spaabade från INTEX och BESTWAY.

För användning i upplåsbare spaabade upp till 1.200 liter.

INSTALLATION

- Tøm og fyll spaabadet enligt tillverkarens rekommendationer.
- Om du inte tömmer spaabadet, se till att vattnet är rent; ta bort smuts och alger från både spaabadet och utrustningen.
- Använd pumpen och filteret enligt tillverkarens rekommendationer.
- Justera pH-värdet till 7,0-7,4 med hjälp av spa testremsor.
- Udfør en chokbehandling med OxyChock i en dos av 20 g per 1000 L. Undvik att använda klorprodukter for korrekt måtning av brom.
- Installera spa-doseringssystemet på returventilen enligt anvisningarna på förpackningen (*).
- Ta bort plastfilmen som skyddar SPA-CAP og lægg i det antal SPA-CAPS som krævs for din spaabads volym (**). Observera: Ta INTE av locket på SPA-CAP.
- Låt spafilteret köra i minst 30 minuter. Efter detta, följ tillverkarens instruktioner för användning av ditt spaabade.

SPAVÅRD

- Om bromkoncentrationen är 1 ppm eller lägre, utför en chokbehandling med OxyChock innan du tar ett bad efter mer än en vecka utan att använda spaabadet, genom att låta filteret köra i 15-30 minuter. Efter 1-2 timmar kan du ta ett bad (**).
- (***) Om bromkoncentrationen efter denna tid är för hög kan bromvärdet sänkas genom att byta ut delar av vattnet.
- Efter badet och när spafilteret är avstängt rekommenderas det att sätta locket på spaabadet.
- Om spaabadet inte används, rekommenderas att låta filteret köra i 5 minuter varannan till var tredje dag.
- Kontrollera brom- och pH-värdet i spavatnet regelbundet, minst en gång i veckan efter minst 5 minuters filtrering, med hjälp av spa testremsor.
 - Om bromkoncentrationen är lägre än 3 ppm, tillsätt en SPA-CAP.
 - Om bromkoncentrationen är högre än 5 ppm, ta bort en SPA-CAP.
- Efter 30 dagar, ta bort de befintliga SPA-CAPS och ersätt dem med nya (doseringssystemet behøver inte tas bort).
 - Om bromhalten i vattnet är lägre än 1,5 ppm, utför en chokbehandling.

swim & fun

SPA CAPS®

WATER TREATMENT KIT
FOR INFLATABLE SPAS



SPA CAPS® er et praktisk vedlikeholdssystem for oppblåsbare boblebad som garanterer desinfeksjon i en måned på grunn av sine forhåndsdoserte kapsler.

KOMPATIBEL med oppblåsbare boblebad fra **INTEX** og **BESTWAY**.

For bruk i oppblåsbare boblebad med opptil 1.200 liter.

SETTE OPP

- Tøm og fyll SPAen i henhold til produsentens anbefalinger for SPAen.
- Hvis du ikke tømmer SPAen, må du sørge for at vannet er rent; fjern skitt og alger både fra SPAen og fra utstyret.
- Bruk pumpen og filteret som anbefalt av SPA-produsenten.
- Juster pH-verdien til 7,0-7,4 ved hjelp av spa kontrollstrimler.
- Utfør en sjokkbehandling med OxyChock i en dose på 20 g per 1000 L. Unngå å bruke klorprodukter for korrekt måling av brom.
- Installer SPA-doseringssystemet på returventilen i henhold til instruksjonene på emballasjen (*).
- Fjern plastfilmen som beskytter SPA-CAP, og sett inn antallet SPA-CAP-er som kreves for volumet av ditt SPA (**). Vær oppmerksom på: Ikke fjern lokket på SPA-CAP.
- La SPA-filtreringen kjøre i minst 30 minutter. Etter denne tiden, følg produsentens instruksjoner for bruk av SPAen.

SPA-VEDLIKEHOLD

- Hvis bromkonsentrasjonen er 1 ppm eller mindre, utfør en sjokkbehandling med OxyChock for du bader, etter mer enn en ukes bruk av boblebadet. La filtreringen gå i 15-30 minutter. Du kan både etter 1-2 timer (**).
- (***) Hvis bromkonsentrasjonen etter denne tiden er for høy, kan bromverdien reduseres ved utskifting av deler av vannet.
- Etter bading og stovp av SPA-filtreringen, anbefales det å sette lokket på SPAen.
- Hvis SPAen ikke brukes: Det anbefales å kjøre filtreringen i 5 minutter hver 2. til 3. dag.
- Sjekk brom- og pH-verdien i SPA-vannet regelmessig, minst en gang i uken etter minst 5 minutters filtrering, ved hjelp av spa kontrollstrimler.
 - Hvis bromkonsentrasjonen er mindre enn 3 ppm, tilsett en SPA-CAP.
 - Hvis bromkonsentrasjonen er 4-5 ppm, fjern en SPA-CAP.
- Etter 30 dager, fjern de eksisterende SPA-CAPs og erstatt dem med nye (doseringssystemet trenger ikke mindre).
 - Hvis brominnholdet i vannet er mindre enn 1,5 ppm, bør du utføre en sjokkbehandling.

SPA CAPS® ist ein praktisches Pflegesystem für aufblasbare SPAs, das aufgrund seiner vordosierten Kapseln eine Desinfektion für 1 Monat garantiert.

KOMPATIBEL mit den aufblasbaren SPAs von **INTEX** und **BESTWAY**.

Zur Verwendung in aufblasbaren SPA bis zu 1.200 Litern.

ENRICHTEN

- Entleeren und befüllen Sie das SPA gemäß den Empfehlungen des SPA-Herstellers.
- Wenn Sie den SPA nicht entleeren, versichern Sie sich, dass das Wasser sauber ist; entfernen Sie Schmutz und Algen sowohl vom SPA als auch von den Geräten.
- Verwenden Sie die Pumpe und den Filter wie vom Hersteller des SPAs empfohlen.
- Stellen Sie den pH-Wert mit den SPATeststreifen auf 7,0-7,4 ein.
- Führen Sie eine Schockbehandlung mit OxyChock in einer Dosierung von 20 g pro 1000 L. Vermeiden Sie die Verwendung von Chlorprodukten für eine korrekte Messung von Brom.
- Installieren Sie das Spa-Dosiersystem auf dem Rücklaufventil gemäß der Bedienungsanleitung auf der Verpackung (*).
- Entfernen Sie die Plastikfolie, die die SPA-CAP schützt, und setzen Sie die Anzahl der SPA-CAP ein, die für das Volumen Ihres SPA erforderlich ist (**).
- Achtung: Entfernen Sie NICHT den Deckel der SPA-CAP.
- Lassen Sie die SPA-Filterung mindestens 30 Minuten lang laufen. Nach dieser Zeit handeln Sie gemäß den Hinweisen zur Bedienung des Herstellers Ihres SPAs.

SPA-WARTUNG

- Wenn die Bromkonzentration 1 ppm oder weniger beträgt, führen Sie vor dem Beginn eines Bades nach mehr als einer Woche ohne Benutzung des Whirlpools eine Schockbehandlung mit OxyChock durch, indem Sie die Filtration 15-30 Minuten lang laufen lassen. Nach 1-2 Stunden können Sie baden (**).
- (***) Wenn die Bromkonzentration nach dieser Zeit zu hoch ist, kann der Bromwert durch den Austausch von Teilen des Wassers reduziert werden.
- Nach Beendigung des Bades und dem Stoppen der SPA-Filterung empfiehlt es sich, den Deckel auf das SPA zu setzen.
- Bei Nichtbenutzung des SPA: Es wird empfohlen, die Filtration alle 2 bis 3 Tage über 5 Minuten laufen zu lassen.
- Prüfen Sie den Brom- und pH-Wert des Spawassers regelmäßig, mindestens einmal pro Woche nach mindestens 5 Minuten Filtration, mit Hilfe der SPA Kontrollstreifen.
 - Wenn die Bromkonzentration weniger als 3 ppm beträgt, fügen Sie eine SPA-CAP hinzu.
 - Wenn die Bromkonzentration mehr als 5 ppm beträgt, entfernen Sie eine SPA-CAP.

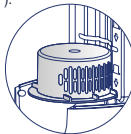
VANNTALL

- pH-verdi: 7,0-7,4
- Brom (mg/l): 3-5
- Total alkalitet (mg/l): 80-120
- Cyanursyre (mg/l): 30-100
- Total hardhet (mg/l): 250-500

Ikke slå av pumpen eller strømmen, da produktet bare fungerer optimalt med normal termostatstyrt spa-sirkulasjon.

(*) INSTALLASJON OG MONTERING AV SPA-DOSERINGS CAPS

1. Fest SPA CAPS-dosatoren til SPA-drivdysse med monteringsfåst slik at dosatoren peker oppover. **TRINN 1**
 - a. Hvis SPAen din er en Bestway SPA:
 - i. Sett adapteren på drivdysen og vri den med klokken til den sitter riktig.
 - ii. Fest dosatoren til adapteren med klipsen.
2. Når dosatoren er på plass, åpner du den ved å trykke på den øvre knappen og legger inn antallet CAPs som er angitt for hvert SPA (**). **TRINN 2** For å gjøre dette:
 - a. Legg CAPs inn i riktig rekkefølge fra 1 til 4,
 - b. CAPen må settes inn i dosatorens spor med firsiden ned og den glatte siden inn.
 - c. Lukk lokket for å sikre at CAPene er riktig festet.
3. Nyt i 1 måned. **TRINN 3**
4. Bytt ut CAPen uten å fjerne dosatoren fra SPAen. **TRINN 4**



() ANBEFALT ANTALL CAPS PER SPA-VOLUM**

- SPA ≤ 750 L: 1 - 2 CAPs
- SPA mellom 750 L - 950 L: 2 - 3 CAPs
- SPA mellom 950 L - 1200 L: 3 - 4 CAPs

Disse doseringene er bare retningslinjer og kan endres avhengig av egenskapene til det enkelte området, bruken av området, antall personer, værforhold, etc.

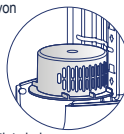
- Nach 30 Tagen entfernen Sie die vorhandenen SPA-CAPS und ersetzen sie durch neue (das Dosiergerät muss nicht entfernt werden).
 - Wenn der Bromgehalt im Wasser weniger als 1,5 ppm beträgt, sollten Sie eine Schockbehandlung durchführen.

WASSERWERTE

- pH-Wert: 7,2-7,6
 - Brom (mg/l): 3-5
 - Gesamte Alkalinität (mg/l): 80-120
 - Cyanursäure (mg/l): 30-100
 - Gesamt-Härte (mg/l): 250-500
- Schalten Sie die Pumpe oder den Strom nicht aus, da das Produkt nur bei normaler, thermostatgesteuerter Whirlpool-Zirkulation optimal funktioniert

(*) INSTALLATION UND MONTAGE VON SPA-DOSIER CAPS

1. Befestigen Sie den SPA CAPS-Spender mit dem Befestigungsflansch am SPA-Antriebsdüse, so dass der Spender nach oben gezeigt wird. **SCHRITT 1**
 - a. Wenn Ihr SPA ein Bestway SPA ist:
 - i. Setzen Sie den Adapter auf den Antriebsdüse und drehen Sie ihn im Uhrzeigersinn, bis er richtig sitzt.
 - ii. Befestigen Sie den Spender mit der Klemme am Adapter.
2. Sobald der Spender an seinem Platz ist, öffnen Sie ihn durch Drücken des oberen Knopfes und legen Sie die für jede SPA angegebene Anzahl von CAPs ein (**). **SCHRITT 2** Um dies zu tun:
 - a. Legen Sie die CAPs in der richtigen Reihenfolge von 1 bis 4 ein, wie auf der Innenseite des Spenders markiert.
 - b. Die CAP muss mit der Abdeckung nach unten und mit der glatten Seite in den Schlitz des Spenders gesteckt werden.
 - c. Schließen Sie den Deckel, damit die CAPs korrekt befestigt sind.
3. 1 Monat lang genießen. **SCHRITT 3**
4. Tauschen Sie die CAP aus, ohne den Spender aus dem SPA zu entfernen. **SCHRITT 4**



() EMPFEHLUNG ANZAHL DER CAPS PRO SPAVOLUMEN**

- SPA ≤ 750 L: 1 - 2 CAPs
- SPA zwischen 750 L - 950 L: 2 - 3 CAPs
- SPA zwischen 950 L - 1200 L: 3 - 4 CAPs

Disse dosisen dienen nur als Richtwerte und können je nach den Merkmalen der einzelnen Schutzgebiete, der Art der Nutzung des Schutzgebiets, der Anzahl der Personen, den Wetterbedingungen usw. geändert werden.

SE SPA DOSERINGSSYSTEM INSTRUKTIONER

SPA CAPS® er et praktisk underhållssystem for oppblåsbare spabad som, tack vare sine forpackede kapsler, garanterer desinfeksjon i 1 måned.

KOMPATIBEL med oppblåsbare spabad från INTEX och BESTWAY.
For användning i oppblåsbare spabad upp till 1.200 liter.

INSTALLATION

- Töm och fyll spabadet enligt tillverkarens rekommendationer.
- Om du inte tömmer spabadet, se till att vattnet är rent, ta bort smuts och alger från både spabadet och utrustningen.
- Använd pumpen och filteret enligt tillverkarens rekommendationer.
- Justera pH-värdet till 7,0-7,4 med hjälp av spa testresmor.
- Utför en chockbehandling med OxyChock i en dos av 20 g per 1000 L. Undvik att använda klorprodukter för korrekt mätning av brom.
- Installera spadoseringssystemet på returventilen enligt anvisningarna på förpackningen (*).
- Ta bort plastfilmen som skyddar SPA-CAP och lägg i det antal SPA-CAPs som krävs för din spabads volym (**). Observera: Ta INTE av locket på SPA-CAP.
- Låt spafiltrat köra i minst 30 minuter. Efter detta, följ tillverkarens instruktioner för användning av ditt spabad.

SPAVÅRD

- Om bromkoncentrationen är 1 ppm eller lägre, utför en chockbehandling med OxyChock innan du tar ett bad efter mer än en vecka utan att använda spabadet, genom att låta filteret köra i 15-30 minuter. Efter 1-2 timmar kan du ta ett bad (**). (***) Om bromkoncentrationen efter denna tid är för hög kan bromvärdet sänkas genom att byta ut delar av vattnet.
- Efter badet och när spafiltrat är avstängt rekommenderas det att sätta locket på spabadet.
- Om spabadet inte används, rekommenderas att låta filteret köra i 5 minuter varannan till var tredje dag.
- Kontrollera brom- och pH-värdet i spavattnet regelbundet, minst en gång i veckan efter minst 5 minuters filtrering, med hjälp av spa testresmor.
 - Om bromkoncentrationen är lägre än 3 ppm, tillsätt en SPA-CAP.
 - Om bromkoncentrationen är högre än 5 ppm, ta bort en SPA-CAP.
- Efter 30 dagar, ta bort de befintliga SPA-CAPs och ersätt dem med nya (doseringssystemet behöver inte tas bort).
 - Om bromhalten i vattnet är lägre än 1,5 ppm, utför en chockbehandling.

NO SPA DOSERINGSSYSTEM VEILEDNING

SPA CAPS® er et praktisk vedlikeholdssystem for oppblåsbare boblebad som garanterer desinfeksjon i en måned på grunn av sine forhåndsdoserte kapsler.

KOMPATIBEL med oppblåsbare boblebad fra INTEX og BESTWAY.
For bruk i oppblåsbare boblebad med opptil 1.200 liter.

SETTE OPP

- Tøm og fyll SPAen i henhold til produsentens anbefalinger for SPAen.
- Hvis du ikke tømmer SPAen, må du sørge for at vannet er rent; fjern skitt og alger både fra SPAen og fra utstyret.
- Bruk pumpen og filteret som anbefalt av SPA-produzenten.
- Juster pH-verdien til 7,0-7,4 ved hjelp av spa kontrollstrimler.
- Utfør en sjokkbehandling med OxyChock i en dose på 20 g per 1000 L. Unngå å bruke klorprodukter for korrekt måling av brom.
- Installer SPA-doseringssystemet på returventilen i henhold til instruksjonene på emballasjen (*).
- Fjern plastfilmen som beskytter SPA-CAP, og sett inn antallet SPA-CAP-er som kreves for volumet av ditt SPA (**). Vær oppmerksom på: Ikke fjern locket på SPA-CAP.
- La SPA-filtreringen kjøre i minst 30 minutter. Etter denne tiden, følg produsentens instruksjoner for bruk av SPAen.

SPA-VEDLIKEHOLD

- Hvis bromkonsentrasjonen er 1 ppm eller mindre, utfør en sjokkbehandling med OxyChock for du bader, etter mer enn en ukes bruk av boblebadet. La filtreringen gå i 15-30 minutter. Du kan bade etter 1-2 timer (**). (***) Hvis bromkonsentrasjonen etter denne tiden er for høy, kan bromverdien reduseres ved utskifting av deler av vannet.
- Etter bading og stopp av SPA-filtreringen, anbefales det å sette locket på SPAen.
- Hvis SPAen ikke brukes: Det anbefales å kjøre filtreringen i 5 minutter hver 2. til 3. dag.
- Sjekk brom- og pH-verdien i SPA-vannet regelmessig, minst en gang i uken etter minst 5 minutters filtrering, ved hjelp av spa kontrollstrimler.
 - Hvis bromkonsentrasjonen er mindre enn 3 ppm, tilsett en SPA-CAP.
 - Hvis bromkonsentrasjonen er mer enn 5 ppm, fjern en SPA-CAP.
- Etter 30 dager, fjern de eksisterende SPA-CAPs og erstatt dem med nye (doseringssystemet trenger ikke fjernes).
 - Hvis brominnholdet i vannet er mindre enn 1,5 ppm, bør du utføre en sjokkbehandling.

VATTENVÅRD

- pH-värde: 7,0-7,4
- Brom (mg/l): 3-5
- Total alkalinitet (mg/l): 80-120
- Cyanursyra (mg/l): 30-100
- Total hardhet (mg/l): 250-500

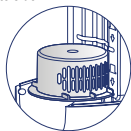
VANNFALL

- pH-verdi: 7,0-7,4
- Brom (mg/l): 3-5
- Total alkalinitet (mg/l): 80-120
- Cyanursyre (mg/l): 30-100
- Total hardhet (mg/l): 250-500

Stäng inte av pumpen eller strömmen, eftersom produkten endast fungerar optimalt med normal termostatstyrd spa-cirkulation. / Ikke slå av pumpen eller strømmen, da produktet bare fungerer optimalt med normal termostatstyrt spa-sirkulasjon.

(*) INSTALLATION OCH/OG MONTERING AV SPA-DOSERINGS CAPS

1. Fäst/fest SPA CAPS-dosatoren til SPA-utloppet/drivdyse med monteringsbraketten/ monteringsfästet, så/slik dosatoren pekar/peker oppåt/oppover. **STEG/TRINN 1**
 - a. Om din spa är en Bestway-spa/ Hvis SPAen din er en Bestway SPA:
 - i. Sätt/sett adapteren på utloppsdysan/drivdysen och vrid den medurs, inntil den sitter ordentlig fastsatt/ og vri den med klokken til den sitter riktig.
 - ii. Fäst/fest dosatoren til adapteren med klåmnan/ klipsen.
2. När dosatoren er på plads, öppnar/öpar du den genom att trycka på den övre knappen/ved å trykke på den övre knappen og sætter in/legger inn det antal/antallet CAPS, der er angivet/angitt for varje spa/for hvert SPA (**). **STEG/TRINN 2** For å gjøre dette:
 - a. Sätt in CAPS/legg CAPS inn i den rätt ordning/riktig rekkefølge från/fra 1 til 4, som er markeret/merket på insidan/innsiden af/av dosatoren.
 - b. CAPen skal sättas in/må settes inn i dosatorens spår/spor med framsidan nedåt/ med forsiden ned og den glatte side släta sidan inåt/glattate sidan inn.
 - c. Stäng locket/lukk locket for å säkerställa/å sikre, at CAPene er korrekt fastsatta/riktig festet.
3. Njut i 1 månad/nytt i 1 måned. **STEG/TRINN 3**
4. Byt ut CAPen utan att ta bort dosatorn från spaen/ uten å fjerne dosatoren fra SPAen. **STEG/TRINN 4**



(* *) REKOMMENDAT/ANBEFALT ANTAL CAPS PER SPA-VOLYM/VOLUM

- SPA ≤ 750 L: 1 - 2 CAPs
- SPA mellan/mellom 750 L - 950 L: 2 - 3 CAPs
- SPA mellan/mellom 950 L-1200 L: 3 - 4 CAPs

Disse doseringer er bara riktlinjer/retningslinjer og kan ändras beroende/endes avhengig af områdetts egenskaber/ av egenskapene til det enkelte området, användningen af/ bruken av området, antallet af personer, väderförhållanden/værforhold, etc.

swim & fun

SPA CAPS® WATER TREATMENT KIT FOR INFLATABLE SPAS



30
DAYS

SPA CAPS® on kätevä järjestelmä puhallettaviin porealtaisiin, erityisesti kehitetty poreveden ylläpitoon ja desinfiointiin. Ennalta annostellut kapselit takaavat desinfioinnin kuukaudeksi.

YHTEENSOPIVA puhallettavien porealtaiden kanssa **INTEX** ja **BESTWAY** -valmistajilta. Käytetään puhallettavissa porealtaissa, joiden tilavuus on enintään 1 200 litraa.

ASENNUS

- Tyhjennä ja täytä kylpylä valmistajan suositusten mukaisesti.
- Jos et tyhjennä kylpylää, varmista, että vesi on puhdasta; poista lika ja levät sekä kylpylästä että varusteista.
- Käytä pumpppua ja suodatinta valmistajan suositusten mukaisesti.
- Aseta pH-arvo 7,0-7,4:ään käyttäen kylpytestiusskoja.
- Suorita sokkihoito OxyChock annoksella 20 g / 1000 litraa vettä. Vältä kloorituotteiden käyttöä oikean bromin mittauksen varmistamiseksi.
- Asenna kylpylän annostelujärjestelmä paluuliitäntään pakkauksen ohjeiden mukaisesti (*).
- Poista muovikalvo, joka suojaaa SPA-CAP:ia, ja aseta tarvittava määrä SPA-CAP altaan tilavuuden mukaan (**). Huomautus: Älä poista SPA-CAP kantta.
- Anna suodatuksen toimia vähintään 30 minuutin ajan. Tämän jälkeen noudata kylpylän käyttöohjeita valmistajan ohjeiden mukaan.

KYLPIJÄN HOITO

- Jos bromipitoisuus on 1 ppm tai vähemmän, suorita sokkihoito OxyChock ennen kuin käytät kylpyä yli viikon tauon jälkeen, antamalla suodatuksen toimia 15-30 minuutin ajan. Voit kylpeä 1-2 tunnin kuluttua (***)
- (***) Jos bromipitoisuus on tänä aikana liian korkea, bromipitoisuutta voidaan pienentää vaihtamalla osa vedestä.
- Kyllyn päättymisen ja kylpylän suodatuksen sammuttamisen jälkeen on suositeltavaa laittaa kansi kylpyyn.
- Jos kylpylää ei käytetä, suodatuksen tulisi toimia 5 minuutin ajan joka 2-3 päivää.
- Tarkista säännöllisesti bromi- ja pH-arvot porealtaan vedestä vähintään kerran viikossa vähintään 5 minuutin suodatuksen jälkeen käyttäen kylpytestiusskoja.
 - Jos bromipitoisuus on alle 3 ppm, lisää SPA-CAP.
 - Jos bromipitoisuus on yli 5 ppm, poista SPA-CAP.
- 30 päivän kuluttua poista olemassa olevat SPA-CAPit ja korvaa ne uusilla (annostelujärjestelmää ei tarvitse poistaa).
 - Jos veden bromipitoisuus on alle 1,5 ppm, suorita sokkihoito.

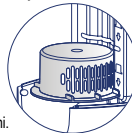
VESIARVOT

- pH-arvo: 7,0-7,4
- Bromi (mg/l): 3-5
- Kokonaisalkaliniteetti (mg/l): 80-120
- Syanuurihappo (mg/l): 30-100
- Kokonaiskovuus (mg/l): 250-500

Älä sammuta pumpppua tai virtaa, koska tuote toimii optimaalisesti vain normaalin termostaattohajutun porevesikierron käytössä.

(* SPA-CAPS-ANNOSTELU JA ASENNUS

1. Kiinnitä SPA-CAPS-annostelija SPA-suihkuputkeen asennuskiinnikkeellä, jotta annostelija osoittaa ylöspäin. **VAIHE 1**
 - a. Jos porealtaasi on Bestway-merkinen:
 - i. Aseta adapteri suihkuputkeen ja kierrä se myötäpäivään, kunnes se on oikein paikallaan.
 - ii. Kiinnitä annostelija adapteriin kiipsillä.
2. Kun annostelija on paikallaan, avaa se painamalla yläpainiketta ja aseta annettu määrä CAPEja, joka on merkitty jokaiselle porealtaalle (**). **VAIHE 2:**
 - a. Aseta CAPit oikeaan järjestykseen 1-4, mikä on merkitty annostelijan sisäpuolelle.
 - b. CAP tulee asettaa annostelijan uraan etupuoli alaspäin ja sileä puoli sisäänpäin.
 - c. Sulje kansi varmistaaksesi, että CAPit ovat oikein kiinni.
3. Nauti kuukauden ajan. **VAIHE 3**
4. Vaihda CAP ilman annostelijan poistamista porealtaasta. **VAIHE 4**



(**) SUOSITELTAVA CAP-MÄÄRÄ KULLAKIN POREALLASKOOLLE

- Poreallas ≤ 750 L: 1 - 2 CAPs
- Poreallas 750 L - 950 L välillä: 2 - 3 CAPs
- Poreallas 950 L - 1200 L välillä: 3 - 4 CAPs

Nämä annostelusuositukset ovat vain suuntaviivoja ja niitä voidaan muuttaa alueen ominaisuuksien, alueen käytön, henkilömäärän, sääolosuhteiden jne. mukaan.