

homeville

Samlevejledning

Mads kontorstol kunstlæder sort

80018103

8234



Læs venligst samlingsvejledningen inden du tager kontorstolen i brug!

Specifikationer

Maksimal belastning	120 kg
Materiale	Kunstlæder stof

Inden brug

Inden du tager kontorstolen i brug, skal du sørge for at tjekke, at alt indholdet er med.

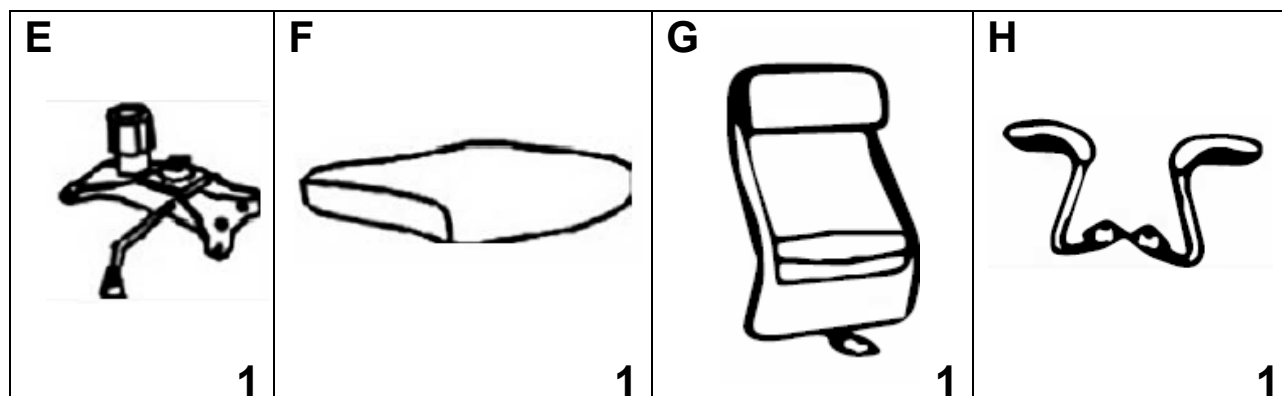
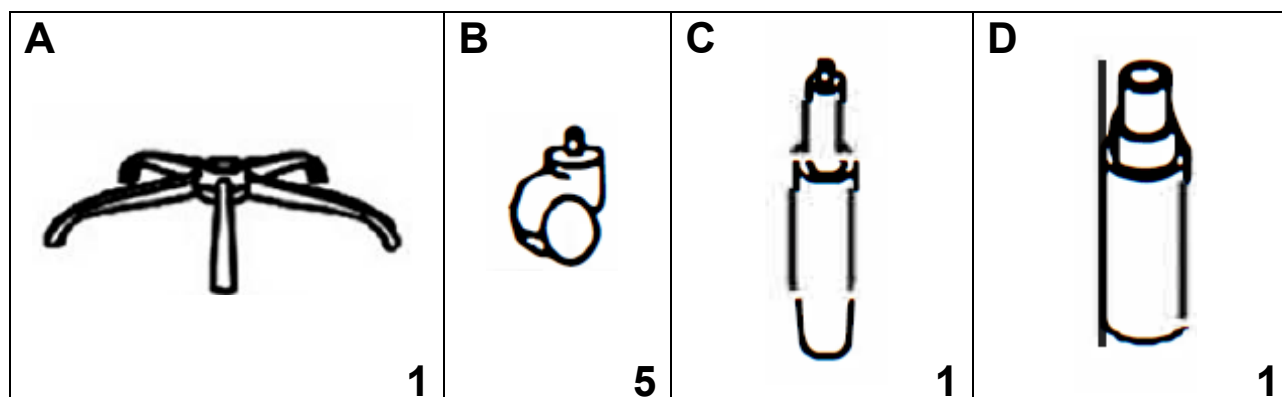
Sørg for at bruge samlevejledningen således at du får samlet kontorstolen korrekt.





OBS! Du må **IKKE** benytte dig af kontorstolen før det hele er samlet!

Det er vigtigt at du tjekker alle komponenter igennem for eventuelle skader, fejl eller mangler.

Hvis du er i tvivl om noget vedrørende den kontorstol du har købt, skal du kontakte din forhandler.

Indhold

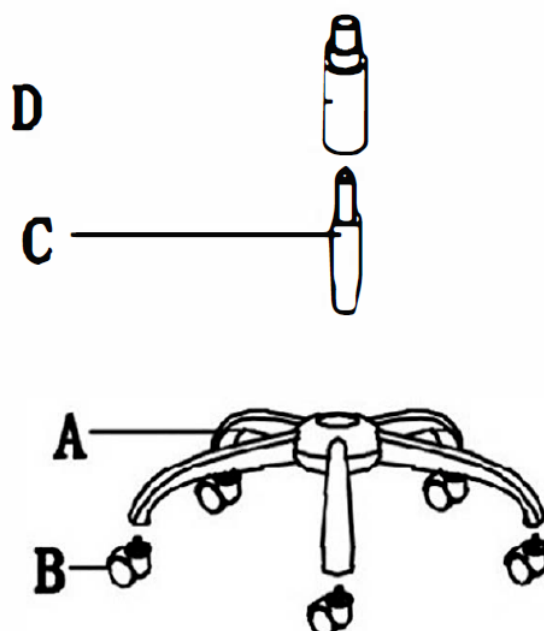


I (M6x20MM)  4	J (M6x25MM)  6	K (M6x30MM)  4	L  1
--	--	---	--

Samlevejledning

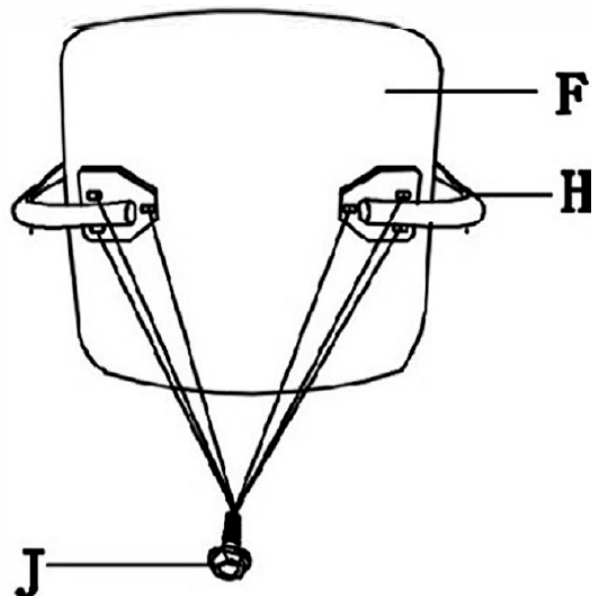
Trin 1

Først samles basen med de 5 medfølgende hjul. Dernæst monteres cylinderen og den medfølgende cylinderbeskytter, som vist på illustrationen nedenfor.

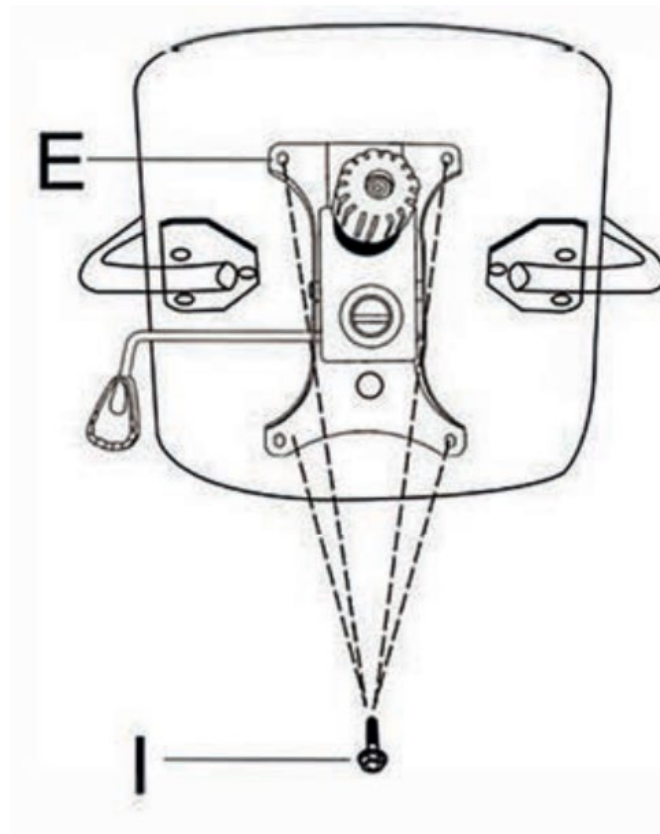


Trin 2

Nu skal armlænene monteres på selve sædet. Dette gøres som vist på illustrationen nedenfor.

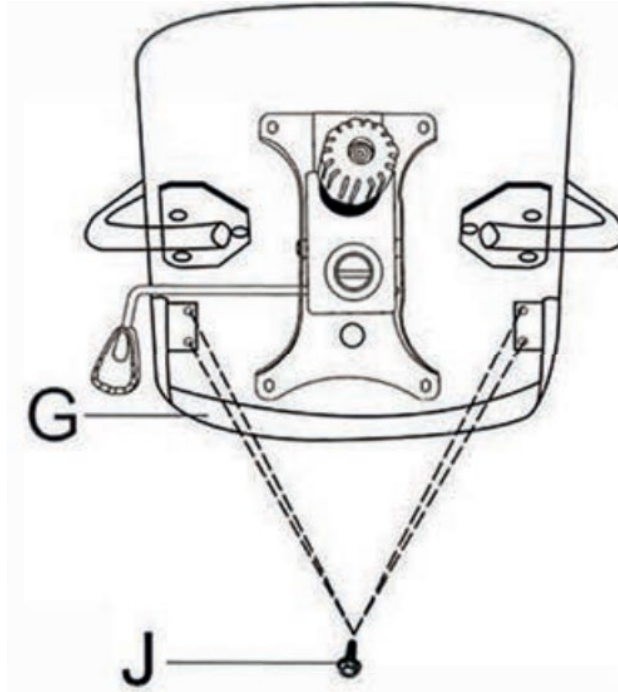
**Trin 3**

Dernæst, fastmonteres selve justeringspladen/højdejusteringen som vist på illustrationen nedenfor.



Trin 4

Derefter skal selve ryggen monteres på sædet. Dette gøres som vist på nedenstående illustration.



Trin 5

Til slut, skal selve stolen monteres/placeres på selve basen, som vist på illustrationen nedenfor.



Trin 6

Sørg for at efterspænde alle skruer (100%), når det er gjort, er kontorstolen klar til brug!



Pleje og vedligeholdelse

For at sørge for at kontorstolen holdes pæn og ren, kan du med fordel vaske/rene den med en fugtig klud. Det er vigtigt at man ikke gnider i materialet, da dette kan beskadige strukturen og farven på stolen.

Efter du har rengjort kontorstolen, skal du huske at lade det tørre inden du tager det i brug igen.

Anvend en fugtig klud til at tørre kontorstolen af med, og **HUSK** er der må **IKKE** anvendes ætsende stoffer eller opløsningsmidler/rengøringsmidler i løbet af rengøringsprocessen.